Большая синица — шесть шагов

Крупные формы → соединения → детали → цвет

1



Форма

2



Голова / основа

3



Силуэт

4



Соединения

5



Детали

6



Цвет

Большая синица — проверяем устройство

Схема помогает пересчитать части и увидеть соединения



1. Белая щека внутри чёрного поля
2. Жёлтая грудь с чёрной полосой
3. Зеленоватая спина
4. Две лапки на ветке

Большая синица — контур и цвет

Сначала проверьте контур, затем добавьте оттенки



Чистый контур



Цветовой вариант

Контур для самостоятельного рисунка

A4 · масштаб 100% · без подгонки



Сначала попробуйте нарисовать рядом без обводки. Этот контур можно раскрасить или использовать как подсказку.

Контроль: 5 см