Мемори: карточки 1–12

Наклейте на одинаковый непрозрачный картон.



Мемори: карточки 13–24

Наклейте на одинаковый непрозрачный картон.



Одинаковые рубашки

Этот лист можно распечатать дважды; рекомендуем непрозрачную основу.



Первая партия на четырёх парах

Отберите четыре рисунка, по две одинаковые карточки каждого. Перемешайте восемь карточек и разложите рубашкой вверх в два ряда по четыре. Первый игрок открывает две. Совпали — забирает пару и ходит снова. Разные — все запоминают их места, затем карточки переворачивают обратно и ход переходит дальше.

Пустые места после найденных пар сохраняйте. Если сдвигать остальные карточки, запомненное расположение изменится. Когда все пары собраны, пересчитайте их. Для совместной игры можно искать пары одной командой и отмечать, сколько осталось.